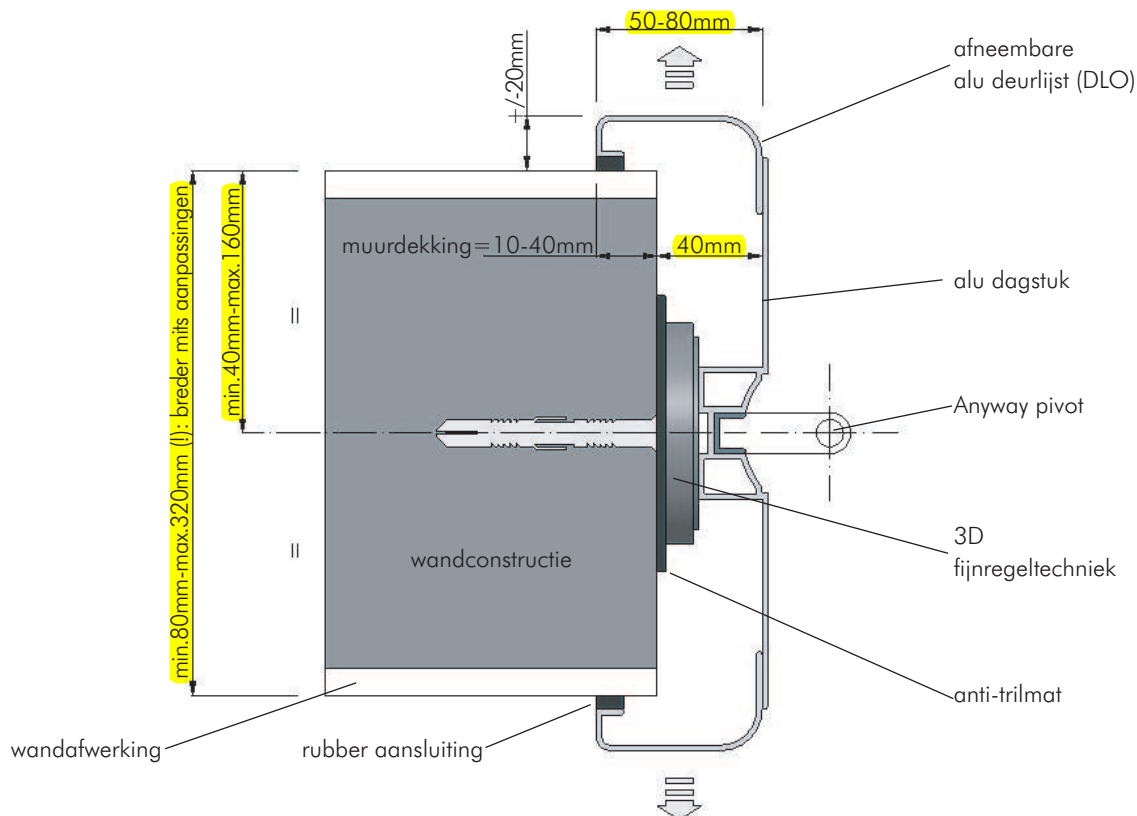


**Beschrijving:** De deuromlijsting OBO-a is een modulaire samenstelling van 3 geanodiseerde aluminium profielen. Het alu dagstuk bedekt de muurdikte van de dagopening, min.80 tot max.320mm, breder kan mits extra aanpassingen. Langs beide vertrekken klikken de alu opbouw deurlijsten naar keuze (zie TFDLO) traploos op het dagstuk en vangen kleine wand-oneffenheden en -dikteafwijkingen op. Ze dekken modelafhankelijk de wandrand min.10 tot max.40 mm af. Ze zijn afneembaar voor onderhouds- of schilderwerken. De dagstukmontage op de vlakke onafgewerkte dagkanten, gebeurt d.m.v. gepatenteerde driedimensionale fijnregeltechnieken op rubberen anti-trilmatten, met een afstelnaauwkeurigheid tot 0,25mm.

De deurbladpositie bevindt zich standaard centraal in het dagstuk, decentraal kan in specifieke gevallen, maar nooit tot gelijk met het muurvlak. De pivotscharniertechniek wordt volledig en uitsluitend in het dagstuk verankerd. OBO-a kan in een inbraak- en brandvertragend deurgeheel toegepast worden.

(!) OBO-a is "in" alle bouwkundige situatie mogelijk, eventueel mits aanpassingen indien dagopening afwijkt van LU-TU-RU uitvoering.

Zie ook TFWAS-OBO-a, TFDLO, TFDL-..., TFRF30, TFKIW, IFOPM-alg.



## Praktisch:

- dagkanten : -soliede wandconstructie, onafgewerkt maar vlak en te lood, of met hout verstevigde systeem- of metalstudwanden  
-bij voorkeur LU-TU-RU uitvoering, met een min. penantbreedte van 40mm (zie TFWAS-OBO-a)
- dagmaten : -minimum-, maximum- of ideaalmaten zijn deurtypeafhankelijk (zie TFDL-...), de minimum wanddikte is 80mm
- wanden : -afwerking tot gelijk met de dagkantrand, deurlijstmodel-afhankelijk min.10 tot max. 40mm muurdekkend
- vloeren : -doorlopend, centrale scheiding of tussendorpel, alles op hetzelfde niveau en waterpas uitgevoerd
- plinten : -opbouwplinten aanwerken tot op 1 mm van de afneembare deurlijsten, en model afhankelijk aansluitingsdetail van de plint te bekijken. Inbouwplinten kunnen steeds en overal
- bouwkundige afwijkingen geven meerkosten, bv. uitzagen dagstukken of deurlijsten, versmallen deurlijsten, uitvullat, edm...

## Opmeting: (in 1 keer)

- dagopeningen bestaan, wanden bepleisterd, vloeren of minstens ondervloeren geplaatst, en vloerafwerkingsdikte zijn gekend
- de wandtegels, edm... geplaatst of afwerkingsdikten zijn gekend
- opgegeven en/of niet op te meten maten zijn schriftelijk te bevestigen. Anyway neemt geen enkele verantwoordelijkheid voor de door haar "niet" opgemeten maten t.b.v. haar maatwerkproductie!

## Gebruikstips:

- draairichting en scharnierzijde blijven aanpasbaar, behoudens bij kogel- en inbraakwerende deuren
- Anyway deuren vragen om verantwoord gebruik, omwille van de enorme potentiële hefboomkrachten, die open- of dichtslaan de deuren overbrengen op de pivotscharnieren, deurblad- en muurverankering, edm...
- onderhoud en nazorg (zie IFOND)



ANYWAYDOORS.com

Moderne binnendeuren-Portes intérieures modernes-Moderne innentüren-Modern interior doors

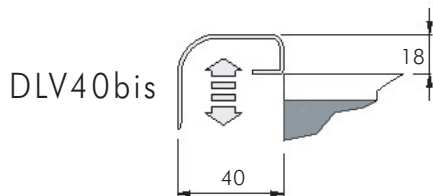
B : Massenhoven  
T : +32[0]3.475.15.15  
F : +32[0]3.475.14.75  
E : info@anyway.be

NL: Heerlen  
T : +31[0]45.563.52.22  
F : +31[0]45.521.78.85  
E : info@anywayheerlen.nl

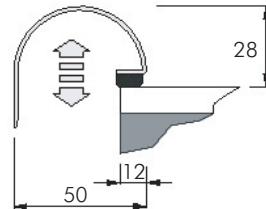
**Beschrijving:** Anyway biedt keuze uit 11 geanodiseerde aluminium opbouwdeurlijsten. 10 van de 11 modellen zijn afneembaar en uitwisselbaar. Bij deze deuromlijstingen is het mogelijk geïntegreerde verluchting te voorzien, door de rubberen afdichting tussen deurlijst en wandafwerking op regelmatige afstand te onderbreken, zodat een luchtsluis ontstaat achter de deuromlijsting door.

De oppervlakte of debiet bedraagt +/- 150cm<sup>2</sup>, en is bedoeld om bijv. sanitaire ruimten passief te verluchten. Niet om actieve ventilatie of luchtverwarming mee te verzekeren. Verder is het onderscheidt tussen de verschillende modellen van louter esthetische aard. Soms kunnen bouwkundige situaties mede keuzebepalend zijn, bijvoorbeeld bij renovatie als er een bepaalde muurbedekking vereist is, of bij afwijkende bouwkundige wandaansluitingen (Zie TFWAS, ...).

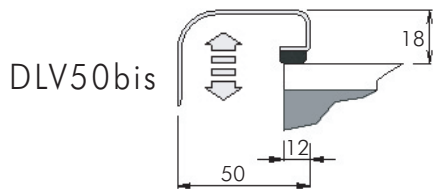
Het DLIBO-model wordt na montage, door de vakman die de respectievelijke wandafwerking verzorgt, aangewerkt. Deze moet de kier van + -30mm tussen DLIBO en wandrand afdichten. Nadien is de DLIBO-deurlijst alsook de deuromlijsting niet meer uitneembaar zonder breekwerk. Onderstaand vindt u een schematisch overzicht van de diverse deurlijstmodellen.



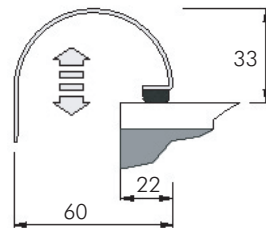
DLV40bis



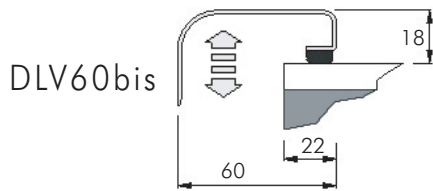
DLR25N



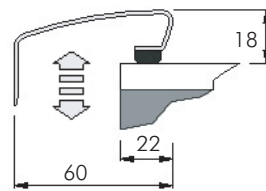
DLV50bis



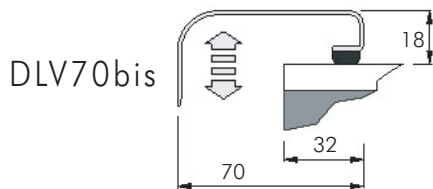
DLR30N



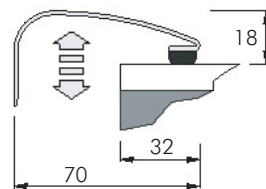
DLV60bis



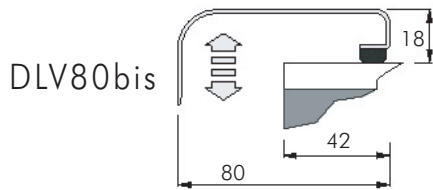
DLV60N



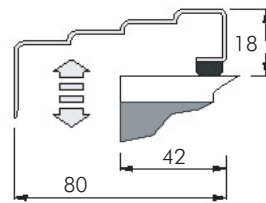
DLV70bis



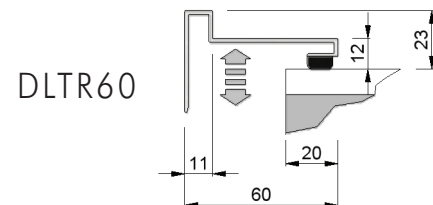
DLV70N



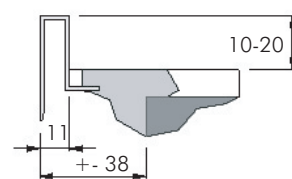
DLV80bis



DLTR80N



DLTR60



DLIBO  
(OBO-b)  
Niet afneembaar